

Inspiron 15

3000 Series

Quick Start Guide

Skrócona instrukcja uruchomienia

Ghid de pornire rapidă

Stručná úvodná příručka

Príročník za hitri zagon



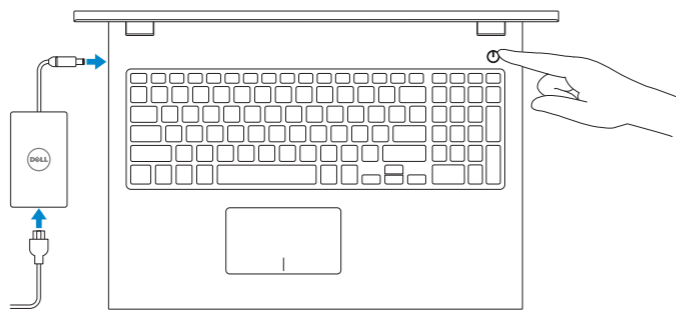
1 Connect the power adapter and press the power button

Podłącz zasilacz i naciśnij przycisk zasilania

Conectați adaptorul de alimentare și apăsați pe butonul de alimentare

Zapojte napájací adaptér a stlačte spínač napájania

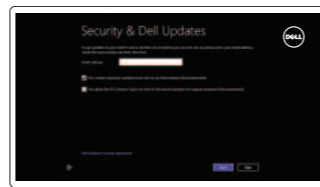
Priklučíte napajalnik in pritisnite gumb za vklop/izklop



2 Finish Windows setup

Ukończ konfigurację systemu Windows | Finalizați configurarea Windows

Dokončíte nastavenie systému Windows | Dokončajte nastavitve Windows



Enable security and updates

Włącz zabezpieczenia i aktualizacje

Activați securitatea și actualizările

Povolte prvky bezpečnosti a aktualizácie

Omogočite varnost in posodobitve



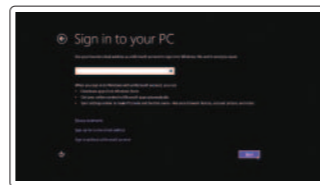
Connect to your network

Połącz się ze swoją siecią

Conectați-vă la rețea

Pripojte sa k sieti

Povežite se v omrežje



Sign in to your Microsoft account or create a local account

Zaloguj się do konta Microsoft albo utwórz konto lokalne

Conectați-vă la contul Microsoft sau creați un cont local

Prihláste sa k svojmu kontu Microsoft alebo vytvoríte lokálne konto

Vpišite se v račun Microsoft ali ustvarite lokalni račun

3 Explore resources

Eksploruj zasoby | Explorați resurse

Objavujte možnosti | Raziskujte vire



Help and Tips

Pomoc i wskazówki | Ajutor și sfaturi

Pomoc a tipy | Pomoč in nasveti



My Dell

Mój Dell | Computerul meu Dell

Moj Dell | Moj Dell



Register your computer

Zarejestruj swój komputer | Înregistrați-vă computerul

Zaregistrujte si počítač | Registrirajte svoj računalnik

Shortcut keys

Skróty klawiaturowe | Taste pentru comenzi rapide

Klávesové skratky | Bližnjične tipke



Mute audio

Wyciszenie dźwięku | Dezactivați sunetul

Stlmenie zvuku | Utišaj zvok



Decrease volume

Zmniejszenie głośności | Micșorare volum

Zniženie hlasitosti | Zmanjšaj glasnost



Increase volume

Zwiększenie głośności | Mărire volum

Zvýšenie hlasitosti | Povečaj glasnost



Play previous track/chapter

Odtwarzanie poprzedniego utworu/rozdziału | Redare melodie/capitol anterior

Prehrať predchádzajúcu stopu/kapitolu | Predvajaj prejšnji posnetek/poglavje



Play/Pause

Odtwarzanie/Wstrzymanie | Redare/Pauză

Prehrávanie/pozastavenie | Predvajaj/premor



Play next track/chapter

Odtwarzanie następnego utworu/rozdziału | Redare melodie/capitol următor

Prehrať ďalšiu stopu/kapitolu | Predvajaj naslednji posnetek/poglavje



Switch to external display

Przełączenie na wyświetlacz zewnętrzny | Comutare la afișaj extern

Prepnutie na externý displej | Preklopi na zunanji zaslon



Open Search charm

Panel Wyszukiwanie | Deschideți butonul Search (Căutați)

Otvorenie kľúčového tlačidla Hľadať | Odprite čarobni gumb Iskanje



Toggle keyboard backlight (optional)

Przełączenie podświetlenia klawiatury (opcjonalnie)

Comutare retroiluminare tastatură (opțional)

Prepínanie podsvietenia klávesnice (voliteľné)

Preklop osvetlitve ozadja tipkovnice (izbirno)



Decrease brightness

Zmniejszenie jasności | Reducere luminozitate

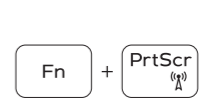
Zníženie jasu | Pomanjšaj svetlost



Increase brightness

Zwiększenie jasności | Creștere luminozitate

Zvýšenie jasu | Povečaj svetlost



Turn off/on wireless

Włączenie/wyłączenie sieci bezprzewodowej

Activare/dezactivare funcție wireless

Vypnutie/zapnutie bezdrôtovej komunikácie

Vklopi/izklopi brezžično omrežje



Toggle Fn-key lock

Przełączenie klawisza Fn | Comutare blocare tastă Fn

Prepínanie zamknutia klávesu Fn | Preklopite zaklep tipk Fn

NOTE: For more information, see *Specifications* at dell.com/support.

UWAGA: Aby uzyskać więcej informacji, zobacz *Dane techniczne* na stronie dell.com/support.

NOTĂ: Pentru informații suplimentare, consultați *Specificații* la adresa dell.com/support.

POZNÁMKA: Pre ďalšie informácie pozrite časť *Specifications* na dell.com/support.

OPOMBA: Za več informacij glejte *Tehnični podatki* na dell.com/support.

Product support and manuals

Wsparcie techniczne i podręczniki
Manuale și asistență pentru produse
Podpora a manuály k produktu
Podpora za izdelok in priročniki

Contact Dell

Skontaktuj się z firmą Dell | Contactați Dell
Kontaktujte Dell | Stik z družbo Dell

Regulatory and safety

Przepisy i bezpieczeństwo
Reglementări și siguranță
Zákonom vyžadované a bezpečnostné informácie
Predpisi in varnost

Regulatory model and type

Model i tip
Model și tip de reglementare
Regulačný model a typ
Regulativni model in vrsta

Computer model

Model komputera | Modelul computerului
Model počítača | Model računalnika

dell.com/support

dell.com/support/manuals

dell.com/windows8

dell.com/contactdell

dell.com/regulatory_compliance

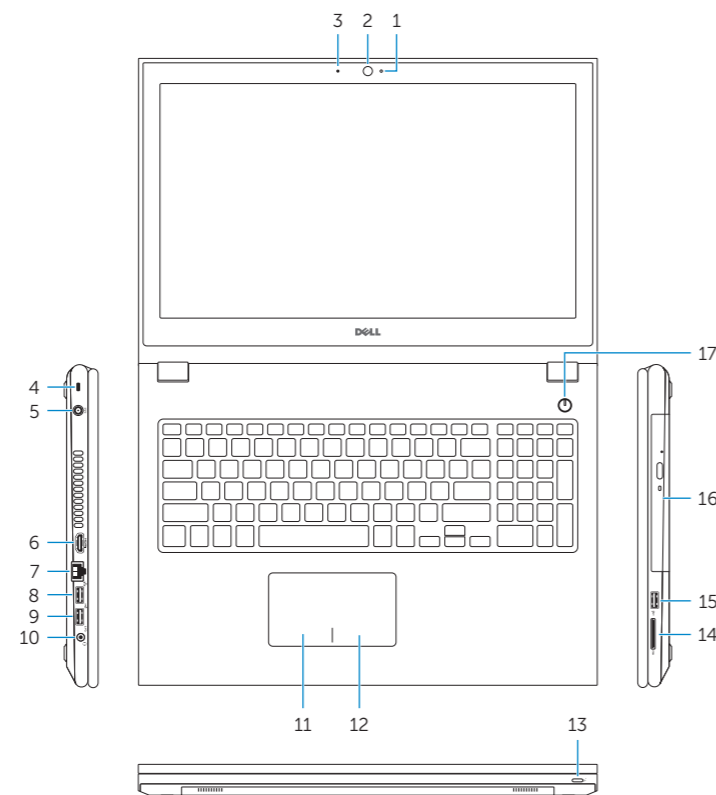
P40F

P40F001/P40F002

Inspiron 15-3541/15-3542

Features

Funkcje | Caracteristici | Vlastnosti | Funkcije



1. Camera-status light
2. Camera
3. Microphone
4. Security-cable slot
5. Power-adapter port
6. HDMI port
7. Network port
8. USB 2.0 port
9. USB 3.0 port
10. Headset port

11. Left-click area
12. Right-click area
13. Power and battery-status light
14. Media-card reader
15. USB 2.0 port
16. Optical drive
17. Power button
18. Regulatory label
19. Service Tag

1. Lampka stanu kamery
2. Kamera
3. Mikrofon
4. Gniazdo linki antykradzieżowej
5. Złącze zasilacza
6. Złącze HDMI
7. Złącze sieciowe
8. Port USB 2.0
9. Port USB 3.0
10. Gniazdo zestawu słuchawkowego
11. Lewy obszar dotyku
12. Prawy obszar dotyku

13. Lampka zasilania/stanu akumulatora
14. Czytnik kart pamięci
15. Port USB 2.0
16. Napęd dysków optycznych
17. Przycisk zasilania
18. Etykieta znamionowa
19. Kod Service Tag

1. Indicator luminos de stare a camerei
2. Cameră
3. Microfon
4. Slot pentru cablu de securitate
5. Port pentru adaptorul de alimentare
6. Port HDMI
7. Port de rețea
8. Port USB 2.0
9. Port USB 3.0
10. Port pentru set cască-microfon
11. Zona de clic stânga
12. Zona de clic dreapta

13. Indicator luminos de stare a alimentării și bateriei
14. Cititor de cartele de stocare
15. Port USB 2.0
16. Unitate optică
17. Buton de alimentare
18. Etichetă de reglementare
19. Etichetă de service

1. Kontrolka statusu kamery
2. Kamera
3. Mikrofon
4. Otvor pre bezpečnostný kábel
5. Port napájacieho adaptéra
6. Port HDMI
7. Sieťový port
8. Port USB 2.0
9. Port USB 3.0
10. Port náhlavnej súpravy
11. Oblasť ľavého kliku
12. Oblasť pravého kliku

13. Napájanie a kontrolka statusu batérie
14. Čítačka pamätových kariet
15. Port USB 2.0
16. Optická jednotka
17. Tlačidlo napájania
18. Regulačný štítok
19. Servisná značka

1. Lučka stanja kamere
 2. Kamera
 3. Mikrofon
 4. Reža za varnostni kabel
 5. Vrata za napajalnik
 6. Vrata HDMI
 7. Omrežna vrata
 8. Vrata USB 2.0
 9. Vrata USB 3.0
 10. Vrata za slušalke
 11. Območje za levi klik
 12. Območje za desni klik
13. Lučka stanja napajanja in baterije
 14. Bralnik pomnilniških kartic
 15. Vrata USB 2.0
 16. Optični pogon
 17. Gumb za vklop/izklop
 18. Regulatorna oznaka
 19. Servisna oznaka

